
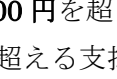
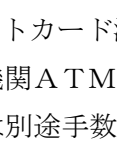
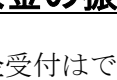
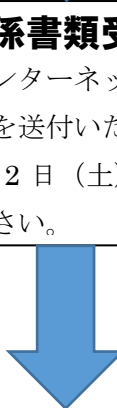

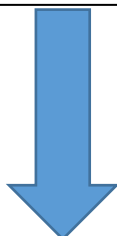


合格発表後の流れ及び受験料・入学金の振り込みについて

合格発表後の手続き・流れについて

合格発表

本校ホームページ内「高校入試合格発表」よりご確認ください。
受験番号と生年月日の入力が必要です。



手続き

入学時納入金 400,000 円

【入学金：200,000 円+施設設備資金：200,000 円】

を入試毎の期限までに納入してください。

※都立高校などの受験者は延納手続きを行ってください。

本校ホームページ内「高校入試合格発表」または「高校入試入学金決済」より手続きを行ってください。

受験番号と生年月日の入力が必要です。

手続き期限：

推 薦 入 試：1月25日（金）15:00

I 期一般 A・B 入試：2月28日（木）15:00

II 期 一般 入 試：3月4日（月）15:00

※都立高校などの受験者は延納手続きにより合格発表翌日まで期限を延ばすことができます。延納手続きがなく期限を過ぎてしまいますと「入学辞退」となります。ご承知おきください。

入学関係書類受け取り

合格者には、学校よりインターネット出願時に入力いただいた現住所へ入学関係書類を送付いたします。

※II期入試合格者は3月2日（土）17:00 までに事務所窓口まで受取りに来てください。

手続き完了者は「学生服」や「体操服」などの採寸・購入を各販売店にてお済ませください。

※詳細は各種書類をご参照ください。

新入生オリエンテーション 3/9(土)

書類の提出や入学に関する大事な説明があります。（保護者同伴で出席してください）

受験料・入学時納入金の振り込みについて

本校事務所窓口での現金受付はできません。本校ホームページ内「高校入試出願」「高校入試入学金決済」よりお進みいただき「クレジットカード決済」・「コンビニエンスストア払い」・「ペイジー対応金融機関ATM（現金）払い」・「ペイジー対応金融機関ATM（カード）払い」・「ペイジー（ネットバンキング）」から選択してお支払いください。なお、お支払いには別途手数料がかかります。

注意：手数料を含め 100,000 円を超える支払いには、ペイジー対応金融機関ATM（現金）払いは利用できません。

また、300,000 円を超える支払いには、コンビニエンスストア払いは利用できませんのでご注意ください。

各種振り込み方法について

①クレジットカードによるオンライン決済

クレジットカード番号など必要な情報を入力し、決済を完了させます。

クレジットカードによるオンライン決済にて、24時間支払いが可能ですので、即時手続きが完了いたします。

支払いについては、志願者の保護者名義のクレジットカードを利用することができます。

▼ご利用いただけるクレジットカード



②コンビニエンスストアのレジでの支払い（手数料を含め30万円まで）

手続き時に表記されます払込番号・お客様番号などの**各種番号**を控えてください。選択したコンビニのマルチメディア端末機に**各種番号**を入力し、レジにてお支払いください。支払い後に受け取る「お客様控え」はご自身で保管してください。（セブンイレブンとデイリーヤマザキは直接レジにての対応となります）

以下のコンビニにて、24時間支払いが可能です。

▼ご利用いただけるコンビニ



③ペイジー対応金融機関ATMでの支払い（現金またはキャッシュカード）

手続き時に表記されます収納機関番号・お客様番号・確認番号などの**各種番号**を控え、ATMで料金振込みを選択して**各種番号**を入力すると支払い方法の選択になります。現金・キャッシュカードのいずれかを選択してお支払いください。支払い後に受け取る「明細書」はご自身で保管してください。

※キャッシュカードをご利用の場合は、ATM設置金融機関のキャッシュカードをご用意ください。

（例：ゆうちょ銀行の場合、ゆうちょカードのみご利用いただけます。）

※現金でのお支払いは手数料を含め10万円までとなります。

※ATMの操作途中で操作を取りやめ、異なる金融機関ATMにて再操作するとロックがかかります。ご注意ください。

※金融機関窓口でお支払いいただくことはできません。

▼ご利用いただける金融機関ATM（ペイジーマークのあるATM）



ゆうちょ銀行・三菱UFJ銀行・みずほ銀行・三井住友銀行・横浜銀行・りそな銀行など

※ペイジー（Pay-easy）操作方法の詳細については <http://www.pay-easy.jp> をご覧ください。

④ペイジー（ネットバンキング）での支払い

手続き時に表記されます収納機関番号・お客様番号・確認番号などの**各種番号**を控え、ペイジー対応金融機関ネットバンキングの手順・画面に従ってお支払いください。手順・画面に関しては各機関で違いがあります。ネットバンキングの手順・画面に関しては、各金融機関へお問い合わせいただきますようお願いいたします。